



## คู่มือการเรียนการสอน SF Online Course

ระดับประถมศึกษาปีที่ 1 - 3

ระดับชั้นประถมศึกษาปีที่ 1 เรียนระหว่างวันที่

18 พ.ค. 63 - 30 มิ.ย. 63

ระดับชั้นประถมศึกษาปีที่ 2 - 3 เรียนระหว่างวันที่

25 พ.ค. 63 - 30 มิ.ย. 63



# 1. ช่องทางการติดต่อสื่อสาร

ขอให้ผู้ปกครอง เข้าร่วม Line@ ของโรงเรียนผ่านช่องทาง Line@sfconvent



@sfconvent สามารถสแกน QR code เพื่อมาเป็นเพื่อนกับเซนต์ฟรังฯ ได้ที่



# 1. ช่องทางการติดต่อสื่อสาร

จากนั้นทาง Admin จะส่ง Link เพื่อให้ท่านคลิกเข้าร่วมกลุ่มไลน์ของระดับชั้น  
เพื่อรับทราบข่าวสารเกี่ยวกับการเรียนการสอน SF Online Course



เมื่อเข้ากลุ่มไลน์ระดับชั้นของตัวเองแล้ว  
ให้แจ้ง **ชื่อ - สกุล** ของนักเรียน และเลขประจำตัว (ถ้ามี) ไว้ในกลุ่มไลน์

## 2. โปรแกรมที่ใช้ในการเรียนการสอนออนไลน์



ทางโรงเรียนเลือกใช้โปรแกรม Microsoft TEAMS สำหรับสอน Live สด เพื่อเป็นช่องทางในการติดต่อสื่อสารกับนักเรียนและผู้ปกครอง ซึ่งสามารถรองรับได้ทุกระบบปฏิบัติการ บน Windows, Mac, iOS และ Android และรองรับทุกอุปกรณ์ เช่น Computer / Tablet / Mobile

# ท่านสามารถ Download โปรแกรม MS-TEAMS ได้ที่



1) สำหรับเครื่องคอมพิวเตอร์ ที่ใช้ระบบปฏิบัติการ Windows / MAC

<https://www.microsoft.com/th-th/microsoft-365/microsoft-teams/download-app>

2) สำหรับระบบปฏิบัติการ iOS

<https://apps.apple.com/us/app/microsoft-teams/id1113153706>

3) สำหรับระบบปฏิบัติการ Android

<https://play.google.com/store/apps/details?id=com.microsoft.teams&hl=th>

### 3. การเข้าสู่บทเรียนออนไลน์ SF Online Course ระดับประถมศึกษาปีที่ 1 - 3

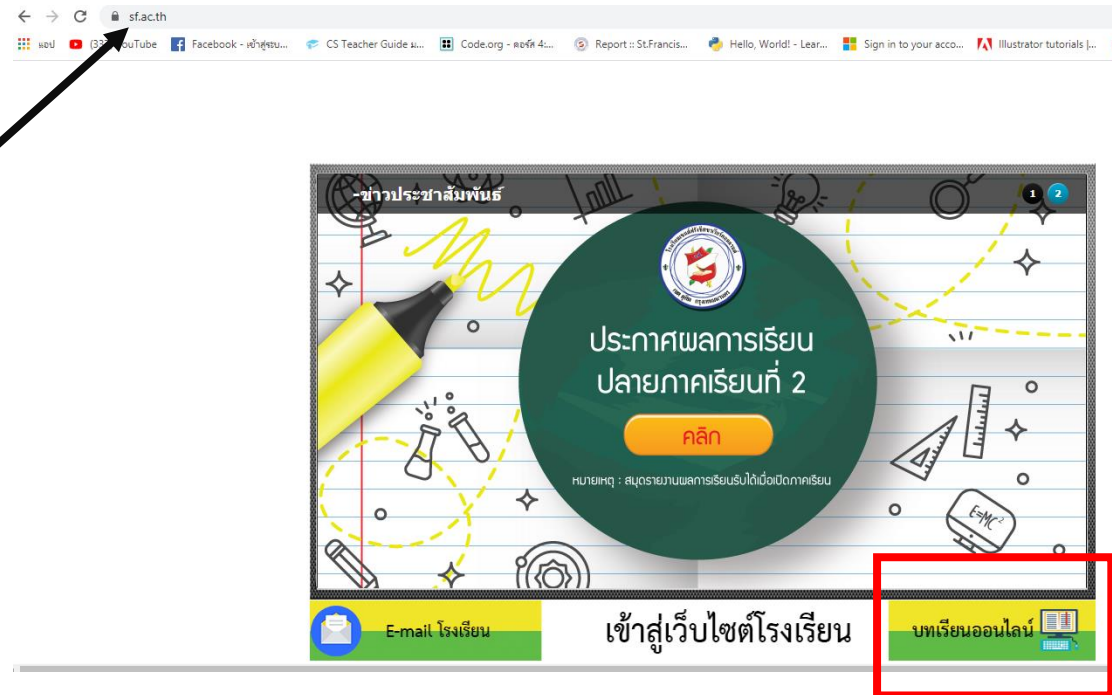


นักเรียนสามารถเรียนรู้ได้ง่าย ไม่ต้องมี Email ไม่ต้องมี Password เรียนรู้ได้ตลอดเวลา ที่สะดวก รองรับได้ทุกระบบปฏิบัติการ บน Windows, Mac, iOS และ Android และรองรับทุกอุปกรณ์ เช่น Computer / Tablet / Mobile มีระบบ Live สด จาก MS-TEAMS เพื่อใช้เป็นช่องทางในการสื่อสาร อธิบาย ถาม-ตอบ เกี่ยวกับบทเรียนออนไลน์ โดยรับ Link สำหรับการ Live สด ผ่านทางไลน์ของระดับชั้น ก่อนถึงชั่วโมงสอน 10 นาที

## 3.1 วิธีการเข้าสู่เนื้อหา SF Online Course

ไปที่เว็บไซต์โรงเรียน [www.sf.ac.th](http://www.sf.ac.th) > คลิกที่บทเรียนออนไลน์ > เลือกระดับชั้น > เลือกวิชาที่ต้องการศึกษา > เลือกครั้งที่ ต้องการศึกษา

[www.sf.ac.th](http://www.sf.ac.th)



คลิกที่บทเรียนออนไลน์

## 3.1 วิธีการเข้าสู่เนื้อหา SF Online Course

St.Francis Xavier Convent Home E-mail โรงเรียน Facebook Youtube คู่มือเรียนออนไลน์



ยินดีต้อนรับเข้าสู่บทเรียนออนไลน์ โรงเรียนเซนต์ฟรังซิสซาเวียร์คอนแวนต์  
เว็บไซต์สำหรับการเรียนออนไลน์ของนักเรียน

เลือกระดับชั้นของนักเรียน

ระดับชั้นปฐมวัย

ระดับชั้นประถมศึกษา

ระดับชั้นมัธยมศึกษา

คลิกเลือกระดับชั้น



## 3.1 วิธีการเข้าสู่เนื้อหา SF Online Course

St.Francis Xavier Convent Home E-mail โรงเรียน Facebook Youtube คู่มือเรียนออนไลน์



ยินดีต้อนรับเข้าสู่บทเรียนออนไลน์ โรงเรียนเซนต์ฟรังซิสซาเวียร์คอนแวนต์  
เว็บไซต์สำหรับการเรียนออนไลน์ของนักเรียน

เลือกระดับชั้นของนักเรียน

ระดับชั้นปฐมวัย

ระดับชั้นประถมศึกษา

> ประถมศึกษาปีที่ 1

> ประถมศึกษาปีที่ 2


> ประถมศึกษาปีที่ 3

> ประถมศึกษาปีที่ 4

> ประถมศึกษาปีที่ 5

> ประถมศึกษาปีที่ 6

คลิกเลือกระดับชั้น



## 3.1 วิธีการเข้าสู่เนื้อหา SF Online Course

St.Francis Xavier Convent Home E-mail โทรเรียน Facebook Youtube คู่มือเรียนออนไลน์

ชั้นประถมศึกษาปีที่ 1

Home / เลือกระดับชั้น / เลือกรายวิชา

เลือกรายวิชา

ภาษาไทย

คณิตศาสตร์

วิทยาศาสตร์

สังคมศึกษา ศาสนาและวัฒนธรรม

สุขศึกษาและพลศึกษา

ศิลปะ ดนตรี นาฏศิลป์

งานอาชีพและเทคโนโลยี

ภาษาต่างประเทศ

เลือกวิชาที่ต้องการศึกษา

เลือกครั้งที่ ต้องการศึกษา

ภาษาต่างประเทศ

▶ ครั้งที่ 1 (เรียนวันที่ D/M/Y)

▶ ครั้งที่ 2 (เรียนวันที่ D/M/Y)

▶ ครั้งที่ 3 (เรียนวันที่ D/M/Y)

## 3.2 วิธีการเรียนแบบ Live สด จาก MS-TEAMS



รับ Link เพื่อเข้าเรียน ผ่านทางช่องทางไลน์ของระดับชั้น ซึ่งท่านจะสามารถรับ Link ได้ก่อนเวลาเรียน 10 นาที ตามตารางสอนออนไลน์ เพื่อถาม-ตอบ เกี่ยวกับบทเรียนออนไลน์ / แนะนำเนื้อหาที่จะเรียนในแต่ละชั่วโมง



## 3.2 วิธีการเรียนแบบ Live สด จาก MS-TEAMS

1. คลิกที่ Link ประชุมออนไลน์



teacher

<https://teams.microsoft.com/l/meetup-join/19%3a6657a9ca45c148f3a019a8fe98cd50e9%40thread.tacv2/1588557479992?context=%7b%22Tid%22%3a%22dd30a00d-6338-420b-8ab7-0090f171758e%22%2c%22Oid%22%3a%22e3147d70-679e-4fbe-92de-e90944a9be3a%22%7d>

**Join conversation**

Tap here to open the link.

Microsoft Teams



Meeting time!  
How would you like to join?

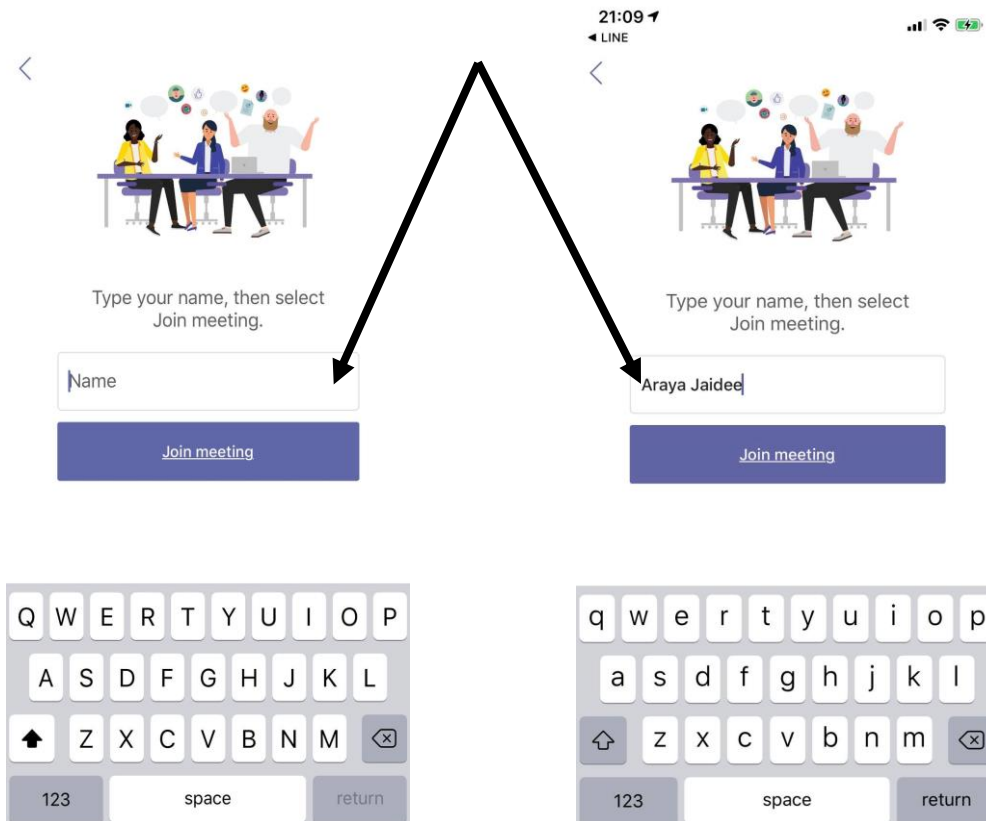
[Join as a guest](#)

[Sign in and join](#)

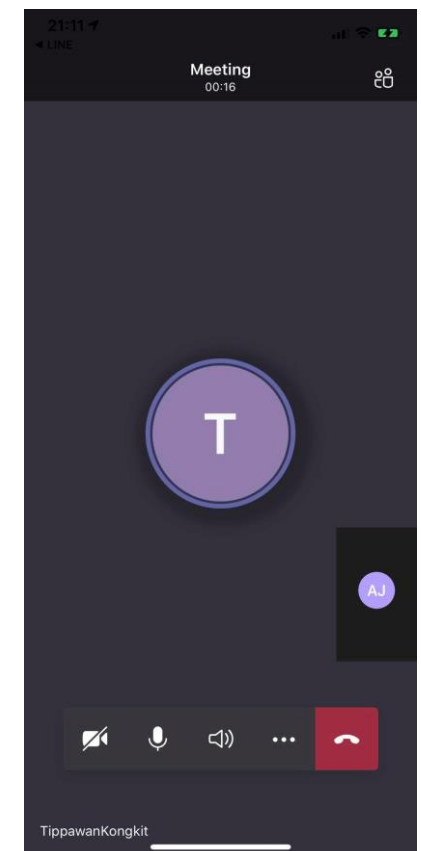
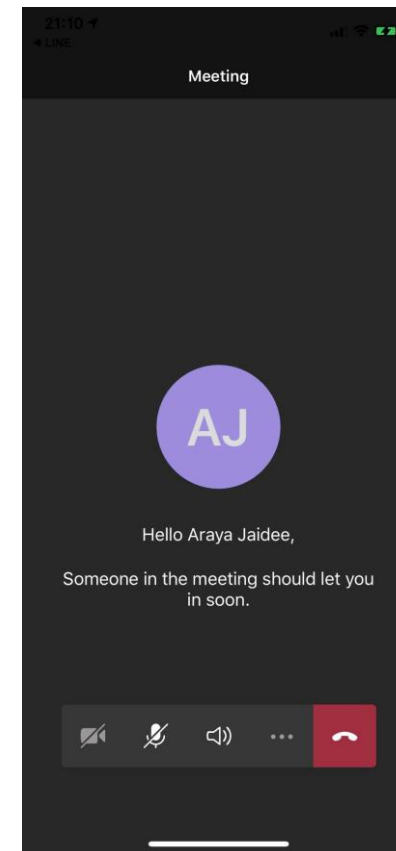
2. คลิก Join as a Guest

## 3.2 วิธีการเรียนแบบ Live สด จาก MS-TEAMS

3. ใส่ชื่อ-นามสกุล นักเรียน เพื่อระบุตัวตน  
ถ้าเป็นอุปกรณ์มือถือ ไอแพด จะต้องเป็นชื่อภาษาอังกฤษเท่านั้น



4. รอคุณครูกดอนุญาตเข้าห้องเรียน  
จากนั้นจะสามารถเข้าสู่ห้องเรียน Live สด



## 4 ตารางการเรียนรู้ออนไลน์

นักเรียนระดับชั้นประถมศึกษาปีที่ 1 เรียนระหว่างวันที่ 18 พ.ค. 63 – 30 มิ.ย. 63  
นักเรียนระดับชั้นประถมศึกษาปีที่ 2 – 3 เรียนระหว่างวันที่ 25 พ.ค. 63 – 30 มิ.ย. 63

โดยจะเรียนวันละ 3 วิชา ตั้งแต่วันจันทร์ – วันศุกร์

คาบที่ 1	09.00 – 10.10 น.
คาบที่ 2	10.30 – 11.40 น.
คาบที่ 3	13.00 – 14.10 น.

## 5. การติดต่อ - สอบถามข้อสงสัย

หากมีข้อสงสัยเกี่ยวกับการเรียนการสอนออนไลน์

- สอบถามมาได้ทั้งที่กลุ่มไลน์ระดับชั้น หรือ Line@sfconvent
- หรือ **Inbox** มาสอบถามที่ Facebook St.Francis Xavier Convent

<https://www.facebook.com/sfconvent>